



Pachinko Diffusion Index

第 38 回

パチンコ景気動向指数 (DI)

調査結果

■ DI (Diffusion Index) とは？

パチンコ業界における景気動向を把握するため、平成 12 年 6 月より四半期 (3、6、9、12 月) ごとに実施している調査。

■ 今回の調査について

1. 調査対象： A c l u b 会員 (エンタテインメントビジネス総合研究所の会員制情報提供サービス会員) ほか、全国の有力パチンコ店経営企業
日本遊技関連事業協会、パチンコ・チェーンストア協会、日本遊技産業経営者同友会、余暇環境整備推進協議会の調査協力を得て実施。
2. 実施時期： 2009 年 9 月 25 日～2009 年 10 月 5 日
3. 調査方法： F A X にて送付・回答
4. 回収状況： 有効回収数 59 社

2009 年 10 月

調査結果のポイント

■ 全般的業況はマイナス 38.5 と調査開始以来最低

現況(平成 21 年9月)の各社の業況判断DI値は、マイナス 38.5 と前回調査時のマイナス 2.5 から、36.0 ポイントの大幅悪化となった。

見通し(3ヶ月後)については、マイナス 46.2 とさらに数値を下げている。

現況と見通しは、ともに調査開始以来最低であった昨年 12 月のマイナス 33.0 を下回っている。

<各規模事業者ともに業況悪化>

現況の業況判断を規模別にみると、小規模事業者でDI値マイナス 40.7 と前回のマイナス 28.2 から 12.5 ポイントの悪化。中規模事業者でDI値マイナス 40.0 と前回の 2.8 から 42.8 ポイントの悪化。大規模事業者はDI値マイナス 36.7 と前回の 14.9 から 51.6 ポイントの悪化となっている。

見通し(3ヶ月後)では、小規模事業者(マイナス 44.4)、中規模事業者(マイナス 50.0)、大規模事業者(マイナス 46.7)と、各規模事業者で現況より数値悪化となっているも。

12 月期は例年、年間を通じて最も悪い数値となることが多く、パチンコ業界にとっての正念場となりそうである。

■ パチンコ現況は悪化、大・中規模事業者の落ち込み目立つ

現況の稼働状況はマイナス 37.7 と、前回の 1.7 から 39.4 ポイントの悪化となった。

見通し(3ヵ月後)はマイナス 48.1 となっており、現況より悪化を見込んでいる。

現況の稼働状況を規模別にみると、小規模事業者(1~3店保有)がマイナス 30.8、中規模事業者(4~10 店舗)がマイナス 45.0、大規模事業者(11 店舗以上保有)がマイナス 40.0 となっている。

前6月期と比べると、小規模事業者は 17.6 ポイントの悪化、中規模事業者は 42.2 ポイントの悪化、大規模事業者は 57.0 ポイントの悪化と大・中規模事業者での落ち込みが目立っている。

■ 昨 12 月期以降小幅ながら回復基調にあるパチスロ市況

現況の稼働状況は、マイナス 39.5 と、前回のマイナス 40.5 からは 1.0 ポイントの上昇となっている。5 号機時代を迎えた一昨年9月期以降パチスロ市況は低迷を続けていたが、昨年の 12 月以降小幅ではあるが数値を上げてきている。

見通し(3ヶ月後)は、マイナス 47.4 と、パチンコと同様に現況より悪化を見込んでいる。

■ 将来あったらよいと思うシステムは、コスト削減につながる入替方法関連が上位に

現在の法律等を考慮に入れずに、将来的にパチンコ店にあったらよいと思うシステムは、「テレビゲームのように、ソフトの入替で済むパチスロ機」(61%)、「全パチンコメーカー共通で使えるパチンコ台枠」(39%)、「ゲームセンターのように払い出しがなく、玉箱も玉・メダルも不要な遊技機」(34%)、「遊技機レンタルシステム」(32%)の順となっている。上位項目には、店のコスト削減につながる項目が多く上げられている。

規模別にみると、小規模事業者では「遊技機レンタルシステム」(62%)が、大規模事業者では「ソフトの入替で済むパチスロ機」(81%)が高くなっている。

景況キーワード















■景気の悪い波受け、厳しい状態に陥る現況

『連休をまたぐ度に業績(全体稼動数)が悪くなっている気がする。景気の悪い波が本当に来ていると感じる。』との声があるように、今9月期は盆休みに加えて9月のシルバーウィークを経て、その後の稼動低下の影響が著しく出た模様である。また『1円パチンコに浸食され続けている。』といった意見からは、お客様の多くが低貸玉に移行しており、4円貸しでの稼動低下、低貸玉での売上、利益の減少などパチンコの置かれる厳しい現況が指摘されている。

■10年後を見越した顧客開拓に取組まないと先はない




『団塊世代の10年後での来店は期待薄。そして20代のパチンコ離れ。20代でパチンコをプレイしていないと30代、40代でパチンコをしない。10年後どうするのか！今から新規客取り込みが重要課題。』の意見のように、ここ数年参加人口の減少傾向が叫ばれる中、本格的な少子高齢社会を迎えるにあたっての、業界としての新たな顧客獲得に向けた取り組みの必要性が増している。

<主要指標 パチンコ業界全体>

項目	D. I. 値			業界天気		コメント
	前回現状	現状	見通し	現状	見通し	
1.全般的業況	-2.5	-38.5	-46.2	 ⇨ 		全般的業況は、大きく下げ雷雨に。数値は過去最悪。見通しも雷雨。
2.稼働状況(パチンコ)	1.7	-37.7	-48.1	 ⇨ 		現況は薄曇りから雷雨に悪化。先行き見通しも雷雨。
3.稼働状況(パチスロ)	-40.5	-39.5	-47.4	 ⇨ 		現況引き続いて雷雨。先行き見通しも雷雨。
4.資本投入気運の変化(台)	3.0	-24.1	-15.5	 ⇨ 		現況は曇りから雨に悪化。先行き見通しも雨。
5.資本投入気運の変化(設備)	3.0	-6.8	-10.2	 ⇨ 		現況はやや数値を下げ曇りを維持。見通しは雨。
6.営業用設備の不足感	3.3	5.1	6.4	 ⇨ 		設備不足感はほぼ横ばい。見通しも小康状態を保つ。
7.雇用人員の不足感	0.0	2.6	6.5	 ⇨ 		人材不足感は小康状態を保つ。

注：前回現状は2009年6月調査時の結果

天気記号使用基準

記号	数値	記号	数値
 晴れ	30.0~	 雨	-29.9~-10.0
 薄曇り	10.0~29.9	 雷雨	~-30.0
 曇り	-9.9~9.9		

全般的概要－業況

■業況判断DI 値はマイナス 38.5 と調査開始以来最低

現況(平成 21 年9月の業況判断)は「良い」が 17.9 ポイント減少して 2.6%となり、「悪い」が 18.0 ポイント増加して 41.0%となり、DI指数はマイナス 38.5 と前回のマイナス 2.5 から、36.0 ポイントの大幅悪化となった。

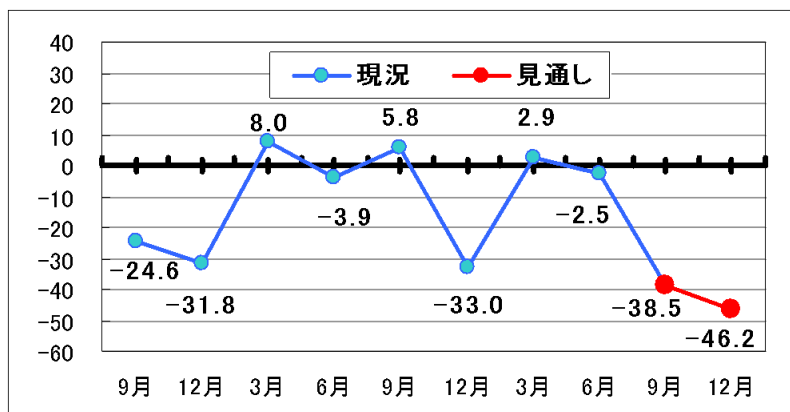
見通し(3ヶ月後)については、マイナス 46.2 とさらに数値を下げている。

現況と見通し数値は、ともに調査開始以来最低であった昨年 12 月のマイナス 33.0 を下回っている。

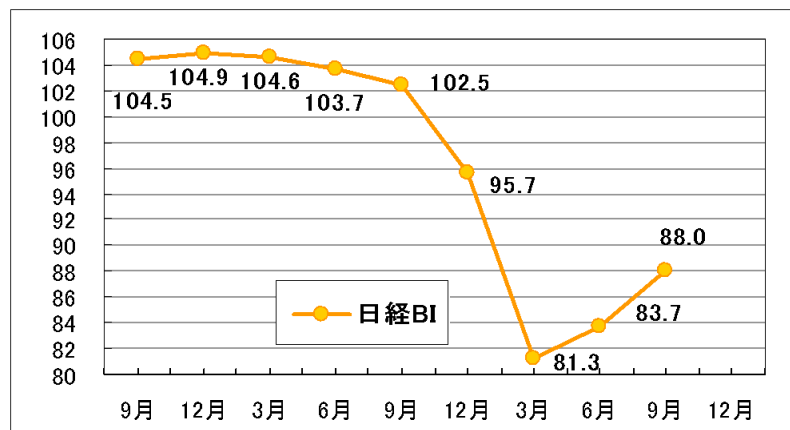
代表的な民間の景気動向指数である日経景気インデックス「日経BI」の 8 月速報値は 88.0 (2005 年平均 =100)となり前月から 0.8 ポイント上昇した。日経 BI は 5 ヶ月連続で改善したが、上昇幅は前月よりも縮小。構成指標のうち需要動向を示す商業販売額や雇用環境を示す有効求人倍率が軟調で、景気持ち直しの動きは勢いづいていない。

8 月は日経 BI を構成する鉱工業生産、商業販売額、所定外労働時間、有効求人倍率の 4 指標のうち鉱工業生産が前月比 1.8%上昇し 6 カ月連続で改善した。サラリーマンの所得変動を示す所定外労働時間は、全産業では前月比 0.7%のプラスにとどまっている。有効求人倍率は前月比横ばい。需要動向を示す商業販売額は、前月比 1%減少した

<現況の推移と見通し>



<日経景気インデックスデータ (日経BI)>



※インデックスデータは、1-3月の平均を3月に示した。直近の9月は8月速報値。

日経景気インデックス (日経BI)

景気動向を反映する生産、需要、所得、労働の 4 つの側面を代表する指標 (鉱工業生産、商業販売額、所定外労働時間、有効求人倍率) から共通する「景気の波」を抽出したもの。「景気」そのものの変化方向と水準を表す。構成要素の 4 指標はすべて翌月末までに公表されるため速報性に優れている。

BI は日経景気インデックス (Nikkei BI) と呼ばれ、2005 年 7 月 = 100

全般的概要－業況判断理由と経営上の課題

■悪業績の理由、『客単価の減少』が前4期を上回る

業況判断を「悪い」(41.0%)と下した理由は、『来店客数の減少』(73.9%)、『客単価の減少』(8.7%)、の順となっている。『客単価の減少』については、前4期の 5.9%(9月)、3.6%(12月)、0.0%(3月)、8.0%(6月)をそれぞれ上回る数値となっている。

先行き(3ヶ月後まで)の業況判断理由でも、『客単価の減少』は 12.5%と高くなっている。

■『人材教育・育成』『遊技機販売』『競争激化』で固定の経営上の課題上位項目

経営上の課題で、全体で過去3期をみると、順位の違いこそあれ、上位3項目は固定している。9月期の順位は、1位『人材教育・育成』(52.5%)、2位『メーカーの遊技機販売の縛り』(45.8%)、3位『他の同業他社との競争激化』(44.1%)である。

限られたお客様を巡る店舗間競争が激化する中で、人材面のソフトで競合に打ち勝って行こうとする企業・店舗の姿勢が垣間見える。

■『メーカーの遊技機販売の縛り』は小規模事業者にとり影響大

『メーカーの遊技機販売の縛り』は全体では 45.8%で2位となっている。事業者の規模別にみると、小規模事業者では、69.2%(1位)、中規模事業者では 41.2%(3位)、大規模事業者では 12.5%(同率4位)となっている。特に、小規模事業者にとっては、2位の『人材教育・育成』を大きく離しており大きな課題となっている。

<経営上の課題>

項目	全体 (3月)	全体 (6月)	全体 (9月)	小規模 事業者	中規模 事業者	大規模 事業者
人材教育・育成	60.2%	52.1%	52.5%	42.3%	58.8%	62.5%
メーカーの遊技機販売の縛り	56.8%	54.2%	45.8%	69.2%	41.2%	12.5%
他の同業他社との競争激化	50.0%	50.0%	44.1%	42.3%	52.9%	37.5%
設備・運営費の増加	18.2%	26.0%	23.7%	23.1%	23.5%	25.0%
資金調達	25.0%	27.1%	20.3%	15.4%	35.3%	12.5%
不明瞭な行政指導	19.3%	14.6%	13.6%	26.9%	5.9%	0.0%
人件費の増加	8.0%	10.4%	10.2%	11.5%	17.6%	0.0%
時間帯・曜日などの客の偏り	19.3%	14.6%	10.2%	11.5%	5.9%	12.5%
人材不足・人材確保	10.2%	16.7%	8.5%	19.2%	0.0%	0.0%
公的な規制	17.0%	21.9%	6.8%	3.8%	17.6%	0.0%
組合の自主規制	4.5%	2.1%	3.4%	7.7%	0.0%	0.0%

注：小規模事業者＝1～3店舗 中規模事業者＝4～10店舗 大規模事業者＝11店舗以上

全般的概要－稼働状況

■パチンコ現況は悪化、大・中規模事業者の落ち込み目立つ

現況の稼働状況はマイナス 37.7 と、前回の 1.7 から 39.4 ポイントの悪化となった。

見通し(3カ月後)はマイナス 48.1 となっており、現況より悪化を見込んでいる。

現況の稼働状況を規模別にみると、小規模事業者(1~3店保有)がマイナス 30.8、中規模事業者(4~10 店舗)がマイナス 45.0、大規模事業者(11 店舗以上保有)がマイナス 40.0 となっている。

前6月期と比べると、小規模事業者は 17.6 ポイントの悪化、中規模事業者は 42.2 ポイントの悪化、大規模事業者は 57.0 ポイントの悪化と大・中規模事業者での落ち込みが目立っている。

■昨年 12 月期以降小幅ながら回復基調にあるパチスロ市況

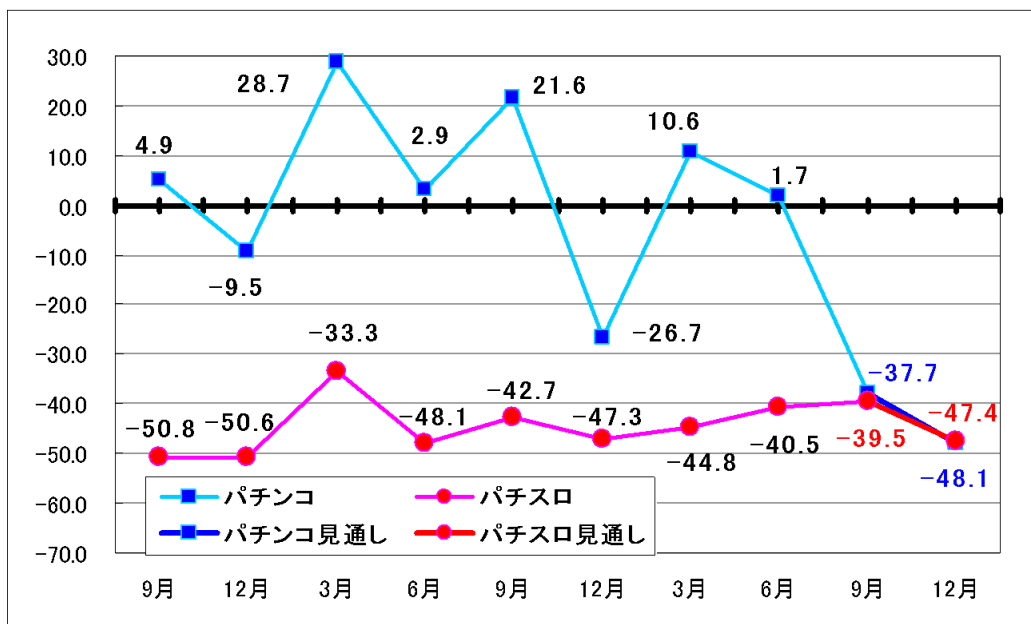
現況の稼働状況は、マイナス 39.5 と、前回のマイナス 40.5 からは 1.0 ポイントの上昇となっている。5 号機時代を迎えた一昨年9月期以降パチスロ市況は低迷が続けていたが、昨年の 12 月以降小幅ではあるが数値を上げてきている。

見通し(3ヶ月後)は、マイナス 47.4 と、パチンコと同様に現況より悪化を見込んでいる。

現況の稼働状況を規模別にみると、小規模事業者(1~3店保有)がマイナス 30.8、中規模事業者(4~10 店舗)がマイナス 45.0、大規模事業者(11 店舗以上保有)がマイナス 41.4 となっている。

前6月期と比べると、小規模事業者は 11.3 ポイントの改善、中規模事業者は 16.1 ポイントの改善、大規模事業者は 18.0 ポイントの悪化となっている。

<稼働状況の推移と見通し (パチンコとパチスロ) >



地域別の業況

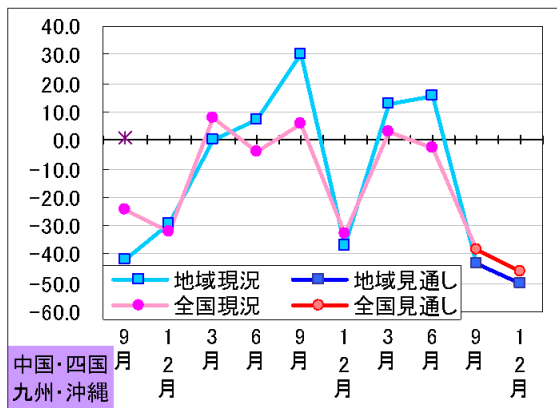
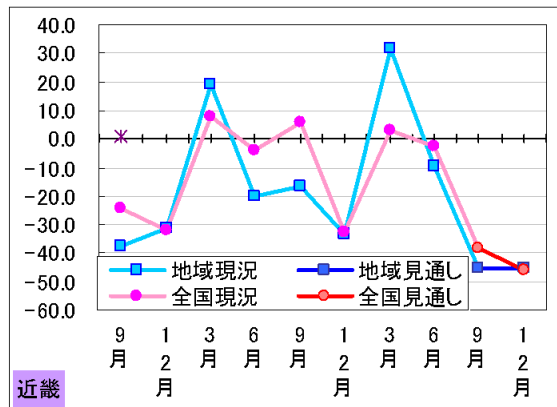
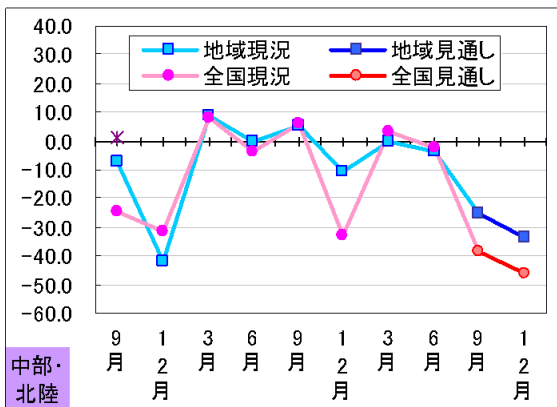
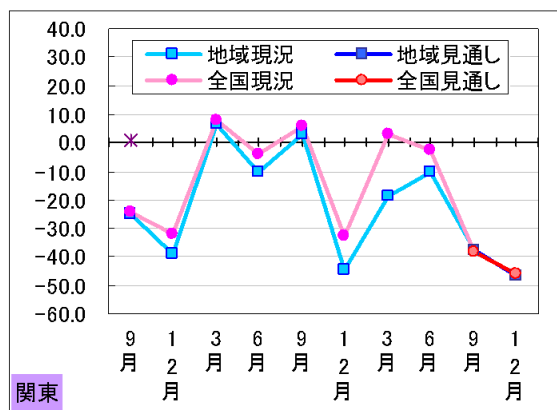
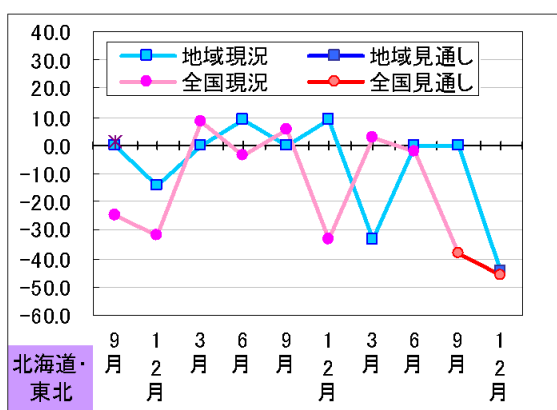
■ 全地域ともにマイナス 25 以下に、見通しは現状維持か悪化

現況のDI値は、5ブロックすべてで前6月期より数値を下げている。下げ幅は、「中国・四国・九州・沖縄」の 58.3 ポイントを最大に、最小の「中部・北陸」でも 21.3 ポイント数値を下げている。

見通し(3ヶ月後)については、「近畿」と「中国・四国・九州・沖縄」で現状維持のほかは、現況より低い数値となっている。

<地域別集計母数>

地区別業況判断の集計母数は以下。北海道・東北(9)、関東(32)、中部・北陸(12)、近畿(11)、中国・四国・九州・沖縄(14)



規模別業況

■規模を問わず、現況・見通しともに大きく悪化

現況の業況判断を規模別にみると、小規模事業者でDI値マイナス 40.7 と前回のマイナス 28.2 から 12.5 ポイントの悪化。中規模事業者でDI値マイナス 40.0 と前回の 2.8 から 42.8 ポイントの悪化。大規模事業者はDI値マイナス 36.7 と前回の 14.9 から 51.6 ポイントの悪化となっている。

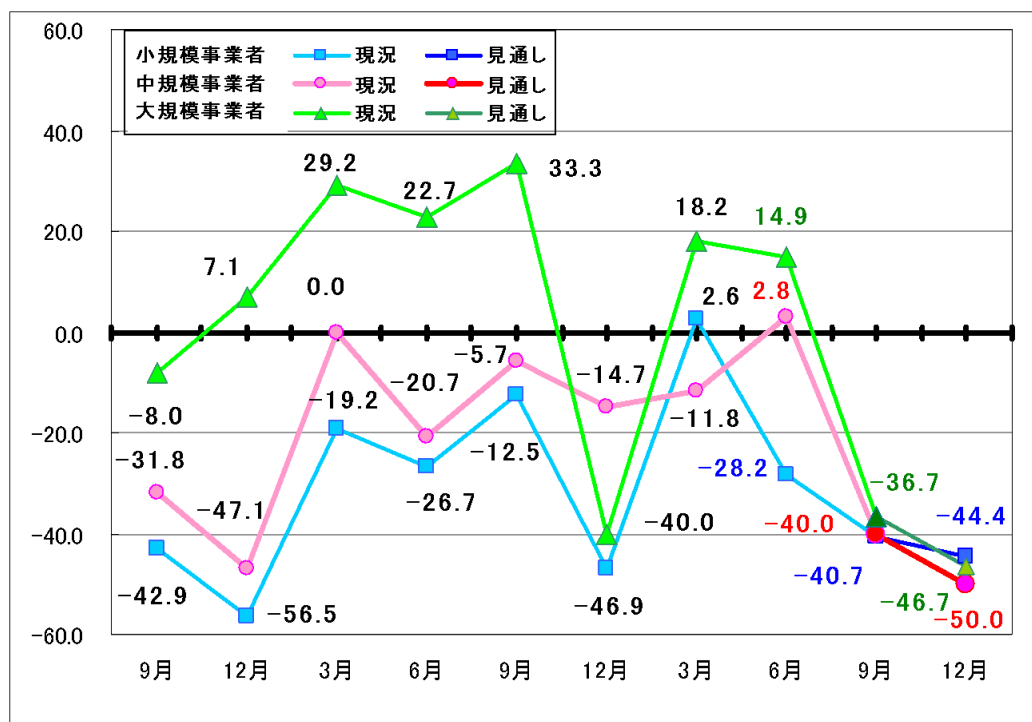
見通し(3ヶ月後)では、小規模事業者(マイナス 44.4)、中規模事業者(マイナス 50.0)、大規模事業者(マイナス 46.7)と、各規模事業者で現況より数値悪化となっているも。

12 月期は例年、年間を通じて最も悪い数値となることが多く、パチンコ業界にとっての正念場となりそうである。

<規模別集計母数>

地区別業況判断の集計母数は以下。小規模事業者(27)、中規模事業者(20)、大規模事業者(30)

<規模別：業況の推移と見通し>



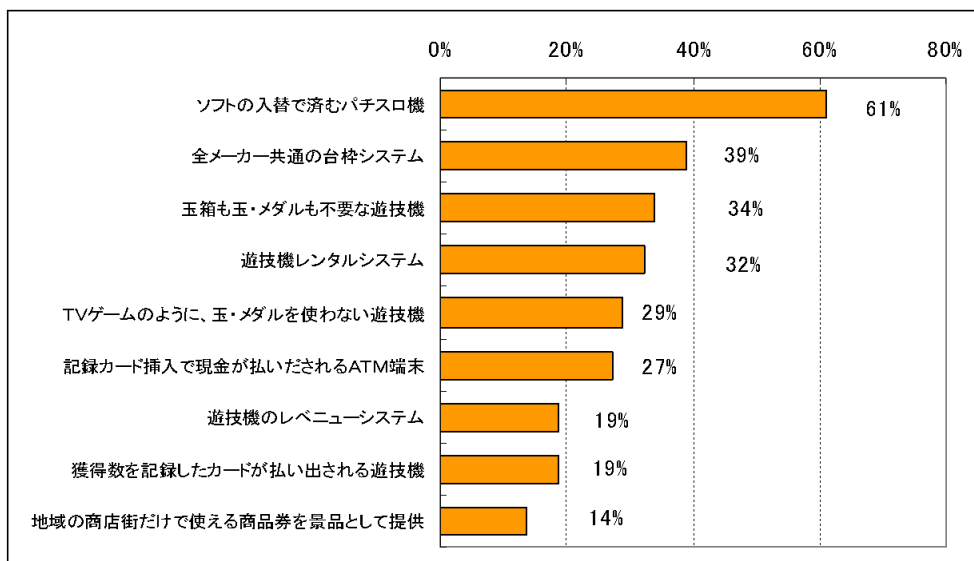
注：小規模事業者＝1～3店舗 中規模事業者＝4～10店舗 大規模事業者＝11店舗以上

将来あったらよいと思うシステム

■上位はコスト削減につながる入替方法関連

現在の法律等を考慮に入れずに、将来的にパチンコ店にあったらよいと思うシステムは、「テレビゲームのように、ソフトの入替で済むパチスロ機」(61%)、「全パチンコメーカー共通で使えるパチンコ台枠」(39%)、「ゲームセンターのように払い出しがなく、玉箱も玉・メダルも不要な遊技機」(34%)、「遊技機レンタルシステム」(32%)の順となっている。上位項目には、店のコスト削減につながる項目が多く上げられている。

＜将来あったらよいと思うシステム（全体）＞



■小規模店で高い「遊技機レンタルシステム」、「地域商品券」

小規模事業者では、「遊技機レンタルシステム」と「地域商品券」が大・中規模事業者と比べて高くなっている。大規模事業者では、「ソフトの入替で済むパチスロ機」が高くなっている。

＜将来あったらよいと思うシステム（規模別）＞

項目		全体	小規模事業者	中規模事業者	大規模事業者
導入方法	遊技機レンタルシステム	32%	62%	18%	0%
	遊技機のレベニューシステム	19%	15%	24%	19%
入替方法	全メーカー共通の台枠システム	39%	73%	0%	25%
	ソフトの入替で済むパチスロ機	61%	50%	59%	81%
遊技機	玉箱も玉・メダルも不要な遊技機	34%	35%	35%	31%
	TVゲームのように、玉・メダルを使わない遊技機	29%	15%	41%	38%
景品交換	獲得数を記録したカードが払い出される遊技機	19%	23%	18%	13%
	記録カード挿入で現金が払いだされるATM端末	27%	46%	6%	19%
	地域の商店街だけで使える商品券を景品として提供	14%	31%	0%	0%

注：小規模事業者＝1～3店舗 中規模事業者＝4～10店舗 大規模事業者＝11店舗以上

＜自由回答よりの抜粋＞

- ・本当にメーカーに業界に対する危機感があるなら、パチンコ台枠の統一による機械代の抑制は可能であるし、やらねばならないと思う。(小規模)
- ・遊技機の入替に伴う費用、環境に与える悪い影響を考えると、現在のシステムは世論から受け入れられるものではない。共通台枠、ソフト入替、玉・メダル不要の遊技機は早急を実現させるべき。(小規模)
- ・とりあえずパチスロの電圧から統一すべきでは。(小規模)
- ・換金は法的なものを考えても、きちんと整備すべき事項だと考える。パチンコ、パチスロの面白さは玉、コインを大量に出す事が大きいと考えているので、ゲームのようになってしまっただけは確実にお客様は減少すると思う。(中規模)

調査結果概要 DATA

■規模（店舗数）別

項目	DI 値区分	小規模事業者			中規模事業者			大規模事業者		
		前回	現状	見通し	前回	現状	見通し	前回	現状	見通し
1. 全般的業況		-28.2	-40.7	-44.4	2.8	-40.0	-50.0	14.9	-36.7	-46.7
2. 稼働状況（パチンコ）		-13.2	-30.8	-42.3	-2.8	-45.0	-55.0	17.0	-40.0	-50.0
3. 稼働状況（パチスロ）		-42.1	-30.8	-38.5	-61.1	-45.0	-40.0	-23.4	-41.4	-58.6
4. 資本投入気運の変化（台）		-4.9	-24.0	-12.0	5.9	-41.2	-29.4	12.5	-6.7	-6.7
5. 資本投入機運の変化（設備）		-4.9	-3.8	0.0	14.7	-5.9	-29.4	0.0	-13.3	-6.7
6. 営業用設備の不足感		12.8	7.4	11.1	0.0	0.0	0.0	-2.1	6.7	6.7
7. 雇用人員の不足感		-2.6	11.1	11.1	5.6	0.0	10.0	-2.1	-3.4	0.0

注：小規模事業者＝1～3店舗 中規模事業者＝4～10店舗 大規模事業者＝11店舗以上

■地域別

項目	DI 値区分	北海道・東北			関東			中部・北陸		
		前回	現状	見通し	前回	現状	見通し	前回	現状	見通し
1. 全般的業況		0.0	-44.4	-66.7	-10.5	-37.5	-46.9	-3.7	-25.0	-33.3
2. 稼働状況（パチンコ）		-10.0	-33.3	-55.6	0.0	-40.6	-50.0	3.8	-27.3	-27.3
3. 稼働状況（パチスロ）		-50.0	-88.9	-88.9	-43.2	-30.0	-40.0	-44.4	-41.7	-33.3
4. 営業用設備の不足感		0.0	11.1	11.1	5.3	6.3	9.4	-3.7	0.0	0.0
5. 雇用人員の不足感		-10.0	0.0	0.0	-2.6	0.0	9.7	-7.4	8.3	25.0
項目	DI 値区分	近畿			中国・四国・九州・沖縄			営業用設備の不足感、雇用人員の不足感が強いほどに設備投入機運の採用、活用に結びつくものであり、業況は改善に向かうものと判断される		
		前回	現状	見通し	前回	現状	見通し			
1. 全般的業況		-9.5	-45.5	-45.5	15.4	-42.9	-42.9			
2. 稼働状況（パチンコ）		4.8	-27.3	-54.5	3.8	-50.0	-50.0			
3. 稼働状況（パチスロ）		-38.1	-36.4	-54.5	-30.8	-28.6	-42.9			
4. 営業用設備の不足感		14.3	9.1	9.1	0.0	0.0	0.0			
5. 雇用人員の不足感		14.3	-9.1	-9.1	3.8	14.3	0.0			

■資金繰り等の現況推移

項目	対象時期	パチンコ業界全体			小規模事業者			中規模事業者			大規模事業者		
		3月調査	6月調査	9月調査	3月調査	6月調査	9月調査	3月調査	6月調査	9月調査	3月調査	6月調査	9月調査
資金繰り		-4.7	-5.1	-8.5	8.3	-2.4	-11.5	-16.1	-8.8	-5.9	-10.5	-4.2	-6.7
貸出態度		-29.1	-24.7	-28.1	-30.6	-17.5	-24.0	-32.3	-18.2	-17.6	-21.1	-45.8	-42.9
借入金利		10.7	-3.1	3.5	17.1	0.0	0.0	13.3	-3.0	5.9	-5.3	-8.3	7.1

注：小規模事業者＝1～3店舗 中規模事業者＝4～10店舗 大規模事業者＝11店舗以上

パチンコ店の仕事の基本がよく解る

**パチンコ店
ホールスタッフ
仕事始め読本**

2009年度版
【新入社員・アルバイトスタッフ・派遣スタッフ向け】

ポイントを押さえる
仕事の流れ
付き

595
ページ

新人教育の
定番ツール

社エンタテインメントビジネス総合研究所
http://www.eb-i.jp/

スタッフの
やる気を
育てる本。

パチンコ店で働く女性スタッフ読本

☆輝く女性へ
身だしなみ
ハンドブック

【パチンコ店で働くすべての女性スタッフ向け】

なかなか
売れています♡

NEW

MIDASHINAMI
DAIJOBU

株式会社エンタテインメントビジネス総合研究所
http://www.eb-i.jp/

～これさえ読めば、ホール業務の全容が分かる～

パチンコ店ホールスタッフ仕事始め読本

2009年度版 定価：2,625円(税込)

～パチンコ店で働く女性が楽しみながら学べる本～

☆輝く女性へ 身だしなみハンドブック

定価：1,890円(税込)

詳細は、ホームページをご覧ください。http://www.eb-i.jp

ご注文の流れ

必要事項を記入し、
ご注文書をFAXにて
お送りください。

お届けは、ご注文後2～3日を予定しております。
お支払い方法をお選びの上、ご注文ください。

太枠の中をすべてご記入ください。

株式会社エンタテインメントビジネス総合研究所
FAX 03(5688)5353

お申込日: 年 月 日

商品	本体定価	送料	注文数
①パチンコ店ホールスタッフ仕事始め読本2009年度版	2,625円(税込)	無料	① 冊
②☆輝く女性へ身だしなみハンドブック	1,890円(税込)	無料	② 冊

お届先・請求書送付先

フリガナ 貴社名 ※個人の方は空欄で結構です

フリガナ 担当者氏名

フリガナ 部署名

フリガナ 役職

郵便番号 住所 都道府県

フリガナ

電話 FAX E-mail

お支払い方法
ご希望の項目に☑してください。

振込 代引き ※別途、手数料420円がかかります 請求書

<ご注意>お支払い方法のうち、「請求書」払いは過去に弊社との取引実績のある方のみとさせていただきます。初回取引の場合は、「振込」または「代引き」より選択ください。■「振込」の場合は、「振込依頼書」をご送付し弊社への入金確認後の発送となります。■「代引き」の場合は「代引き手数料」420円を本体価格に追加してのご請求となります。■「請求書」払いの場合は商品同封のご請求書に記載された指定口座まで代金をお支払いください。振込手数料は貴社にてご負担願います。

弊社 使用欄	受付日時 200 年 月 日 AM : PM	受付 担当者)	備考)	発送日 200 年 月 日
-----------	---------------------------	------------	-----	------------------

※注文書に記載いただいた内容は、商品・請求書の送付や不明点の確認等に利用させていただきます。また、当社サービスの告知をさせていただくこともございます。

お問い合わせはこちら ☎03(5688)6787 担当:榎本 FAX 03(5688)5353 info@eb-i.jp

※お電話によるお問い合わせ：平日9:30～18:00 ※FAXまたはE-mailによるお問い合わせ：受付=24時間/返信=平日9:30～18:00



株式会社エンタテインメントビジネス総合研究所 URL.http://www.eb-i.jp

□東京オフィス 〒110-0015 東京都台東区東上野3丁目24番3号 (代表)TEL.03(5688)4751 FAX.03(5688)5353 Bull NO.01 090730TK
□大阪オフィス 〒556-0016 大阪府大阪市浪速区元町2丁目3番9号 4F (代表)TEL.06(6631)3335 FAX.06(6631)3350 [無断複製ヲ禁ズ]

95382



株式会社エンタテインメントビジネス総合研究所

<http://www.eb-i.jp>

メール：info@eb-i.jp

電話：03-5688-4751

ファックス：03-5688-5353